



Территориальный орган
Федеральной службы государственной статистики
по Самарской области

О финансовом состоянии организаций



за январь-июнь 2023 года



ФЕДЕРАЛЬНАЯ СЛУЖБА
ГОСУДАРСТВЕННОЙ СТАТИСТИКИ

О финансовом состоянии организаций

Самарастат

за январь-июнь 2023 года

- 01 Сальдированный финансовый результат в % к соответствующему периоду предыдущего года.
- 02 Сальдированный финансовый результат, млрд рублей.
- 03 Доля убыточных и прибыльных организаций, %.
- 04 Доля убыточных организаций, %.
- 05 Доля прибыльных организаций, %.
- 06 Темп роста убытка организаций, %.
- 07 Темп роста прибыли организаций, %.
- 08 Кредиторская задолженность, млрд рублей.
- 09 Дебиторская задолженность, млрд рублей.
- 10 Просроченная кредиторская и дебиторская задолженность в % к общей кредиторской/дебиторской задолженности.



САЛЬДИРОВАННЫЙ ФИНАНСОВЫЙ РЕЗУЛЬТАТ

– январь-июнь 2023 года, в % к соответствующему периоду предыдущего года

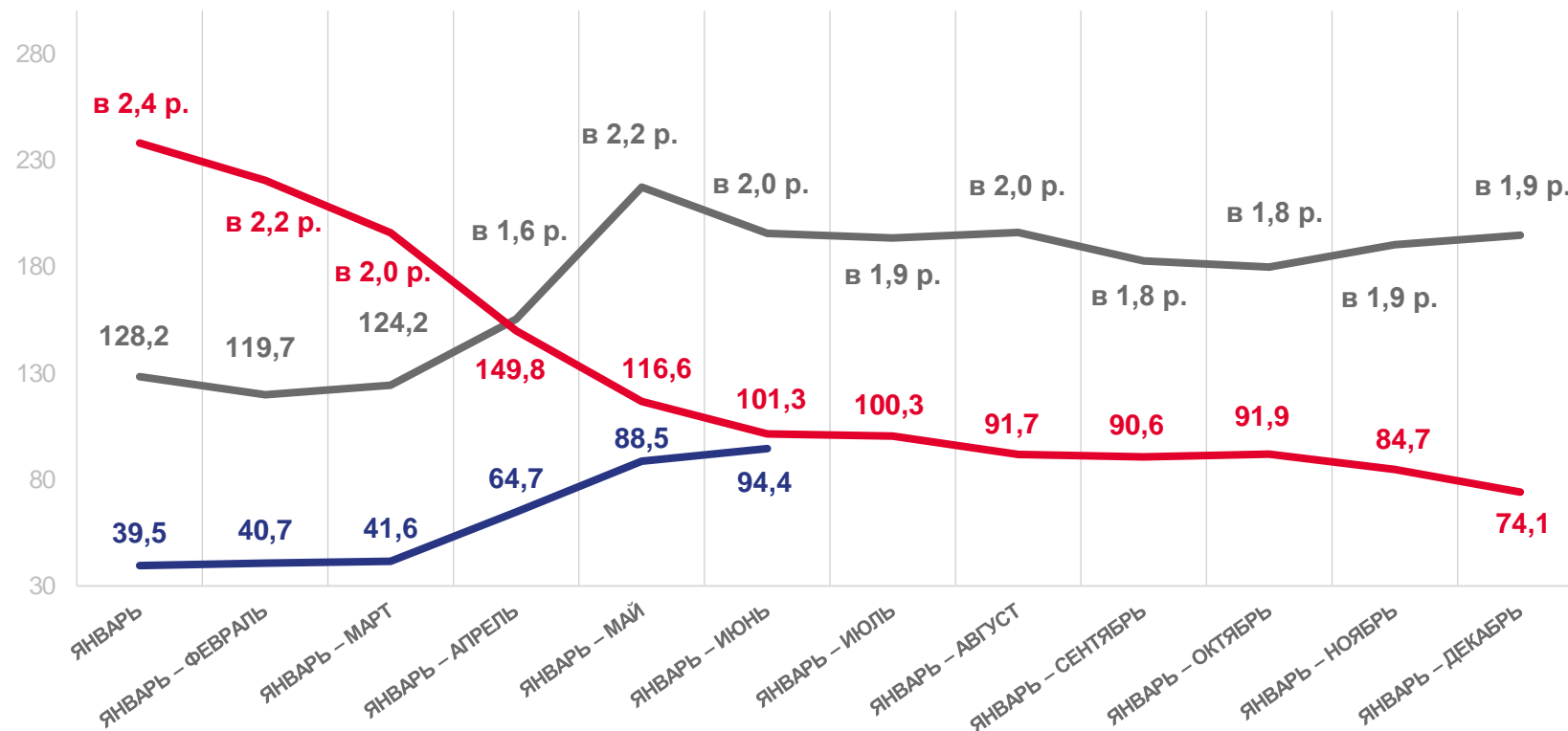
Сальдированный финансовый результат*

= прибыль – убыток организаций

147,8 млрд руб

94,4 % ↓

к соответствующему периоду предыдущего года



2021 год

2022 год

2023 год

* по сопоставимому кругу организаций в соответствии с методологией бухгалтерского учета



САЛЬДИРОВАННЫЙ ФИНАНСОВЫЙ РЕЗУЛЬТАТ

— январь-июнь 2023 года, млрд рублей



86,3

Обрабатывающие производства



20,0

Добыча полезных ископаемых



17,6

Торговля оптовая и розничная; ремонт автотранспортных средств и мотоциклов



0,3

Деятельность в области информации и связи

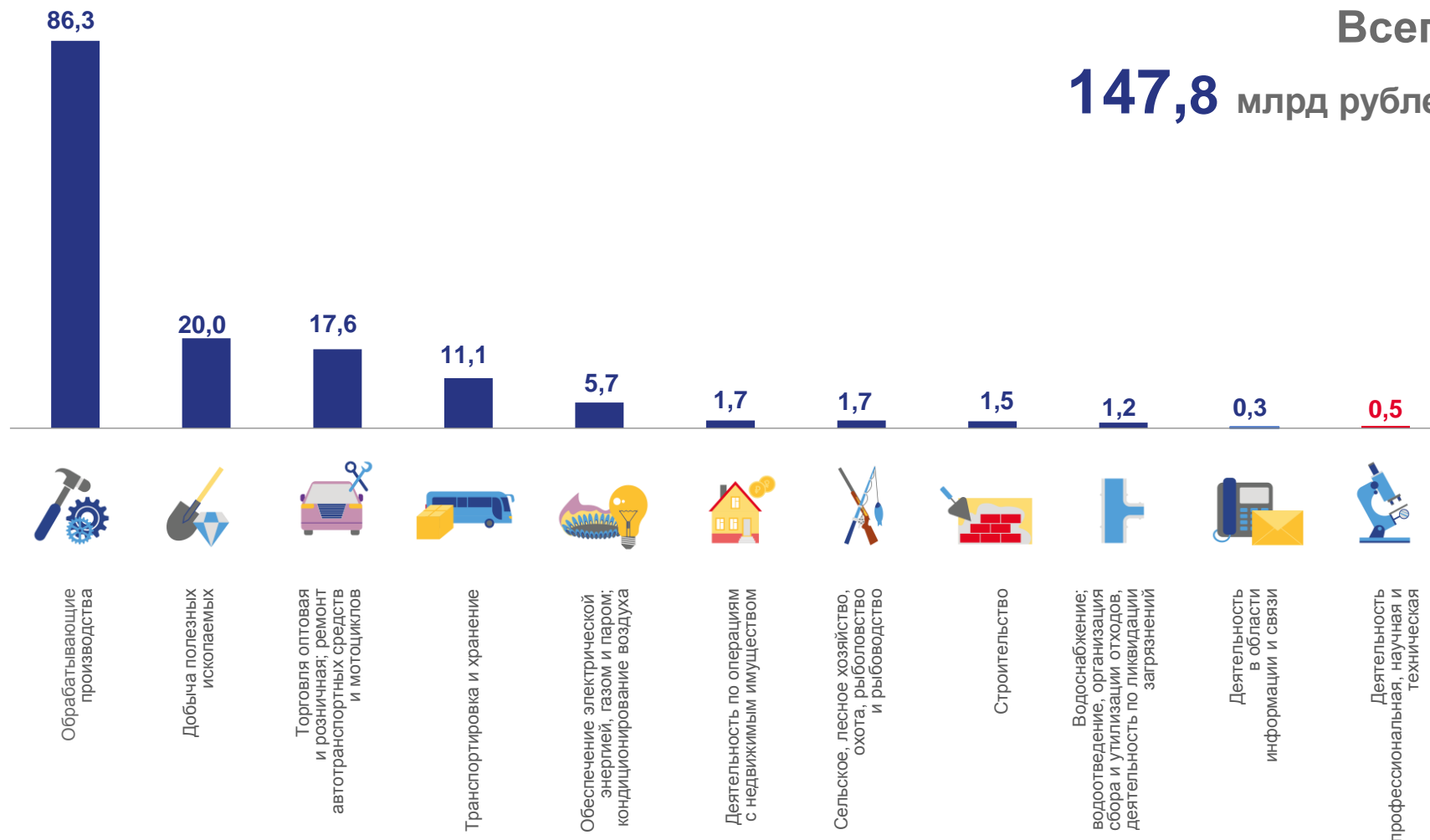


0,5

Деятельность профессиональная, научная и техническая

■ Прибыль

■ Убыток



Всего

147,8

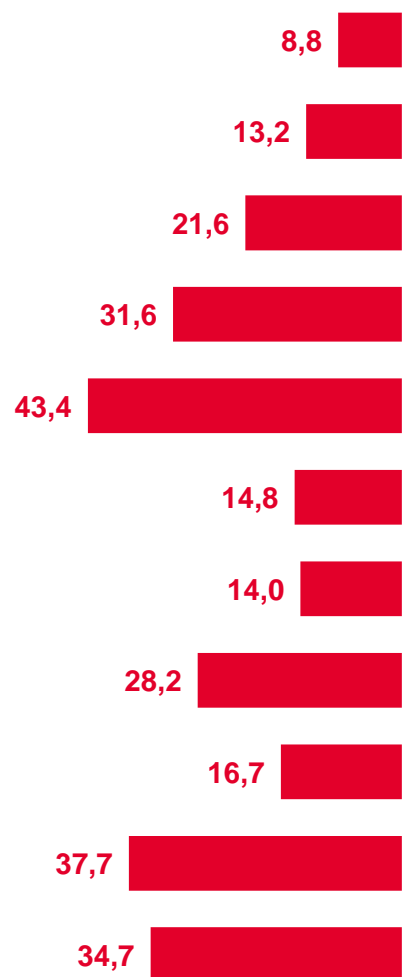
 млрд рублей

ДОЛЯ УБЫТОЧНЫХ И ПРИБЫЛЬНЫХ ОРГАНИЗАЦИЙ

— январь-июнь 2023 года, %



УБЫТОК



ПРИБЫЛЬ

ДОЛЯ УБЫТОЧНЫХ ОРГАНИЗАЦИЙ

— январь-июнь 2023 года, %



43,4%

Водоснабжение; водоотведение, организация сбора и утилизации отходов, деятельность по ликвидации загрязнений

37,7%

Деятельность по операциям с недвижимым имуществом

34,7%

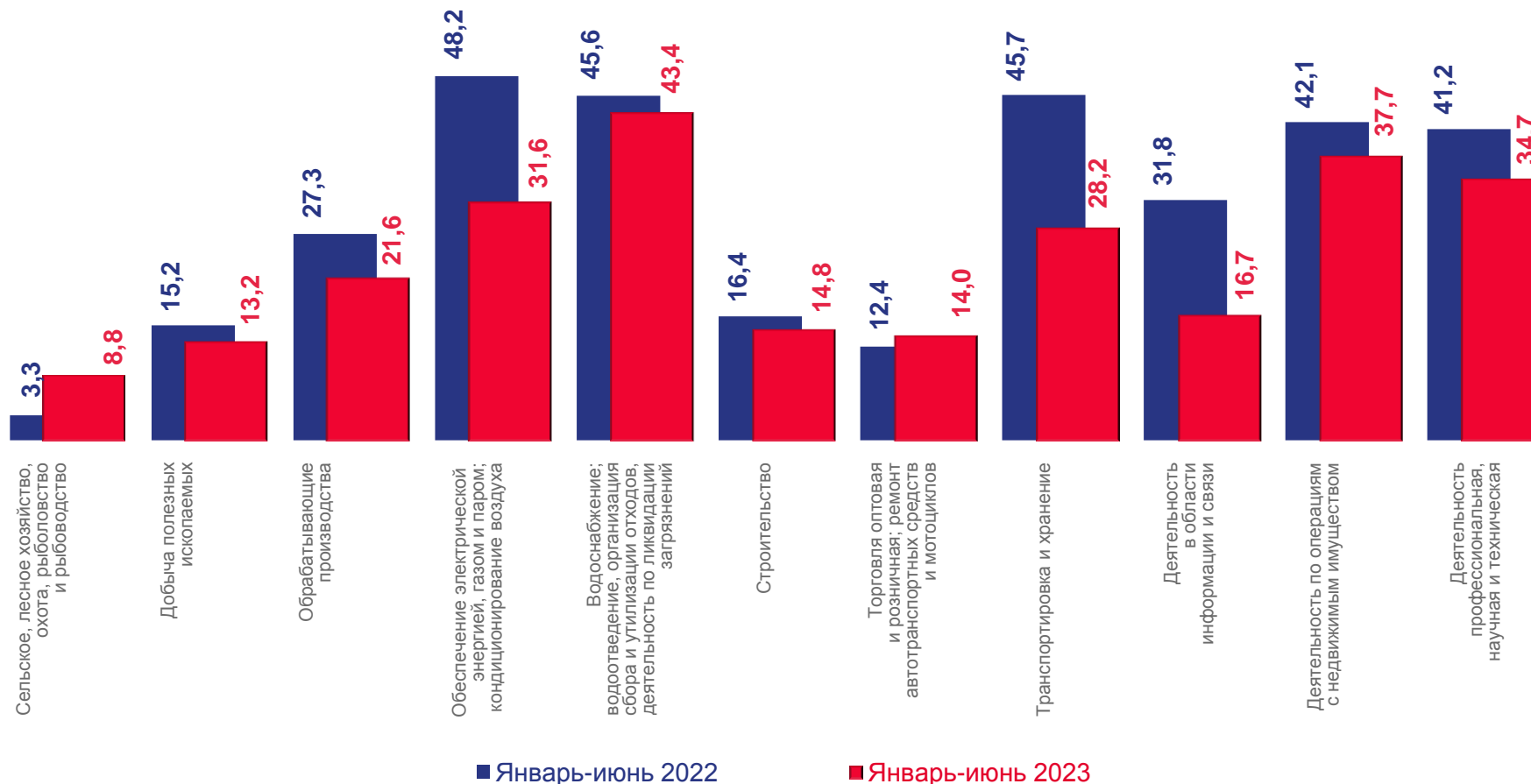
Деятельность профессиональная, научная и техническая

13,2%

Добыча полезных ископаемых

8,8%

Сельское, лесное хозяйство, охота, рыболовство и рыбоводство



■ Январь-июнь 2022

■ Январь-июнь 2023

ДОЛЯ ПРИБЫЛЬНЫХ ОРГАНИЗАЦИЙ

— январь-июнь 2023 года, %



91,2%

Сельское, лесное хозяйство, охота, рыболовство и рыбоводство

86,8%

Добыча полезных ископаемых

86,0%

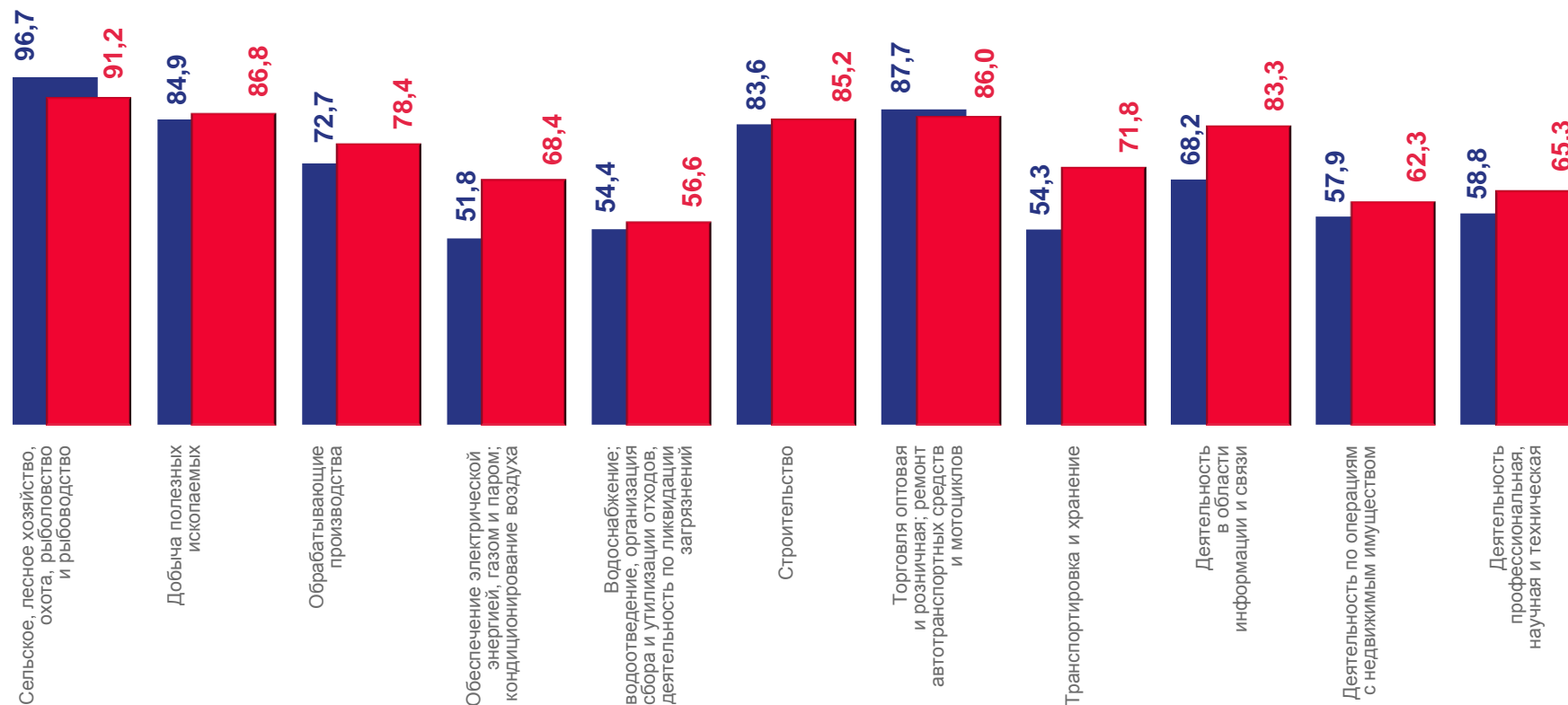
Торговля оптовая и розничная; ремонт автотранспортных средств и мотоциклов

56,6%

Водоснабжение; водоотведение, организация сбора и утилизации отходов, деятельность по ликвидации загрязнений

62,3%

Деятельность по операциям с недвижимым имуществом



■ Январь-июнь 2022 г.

■ Январь-июнь 2023 г.



ТЕМП РОСТА УБЫТКА ОРГАНИЗАЦИЙ

- в 2023 году, в % к соответствующему периоду предыдущего года

УБЫТОК

за январь-июнь 2023 года

19,7 МЛРД РУБ

102,3% ↑

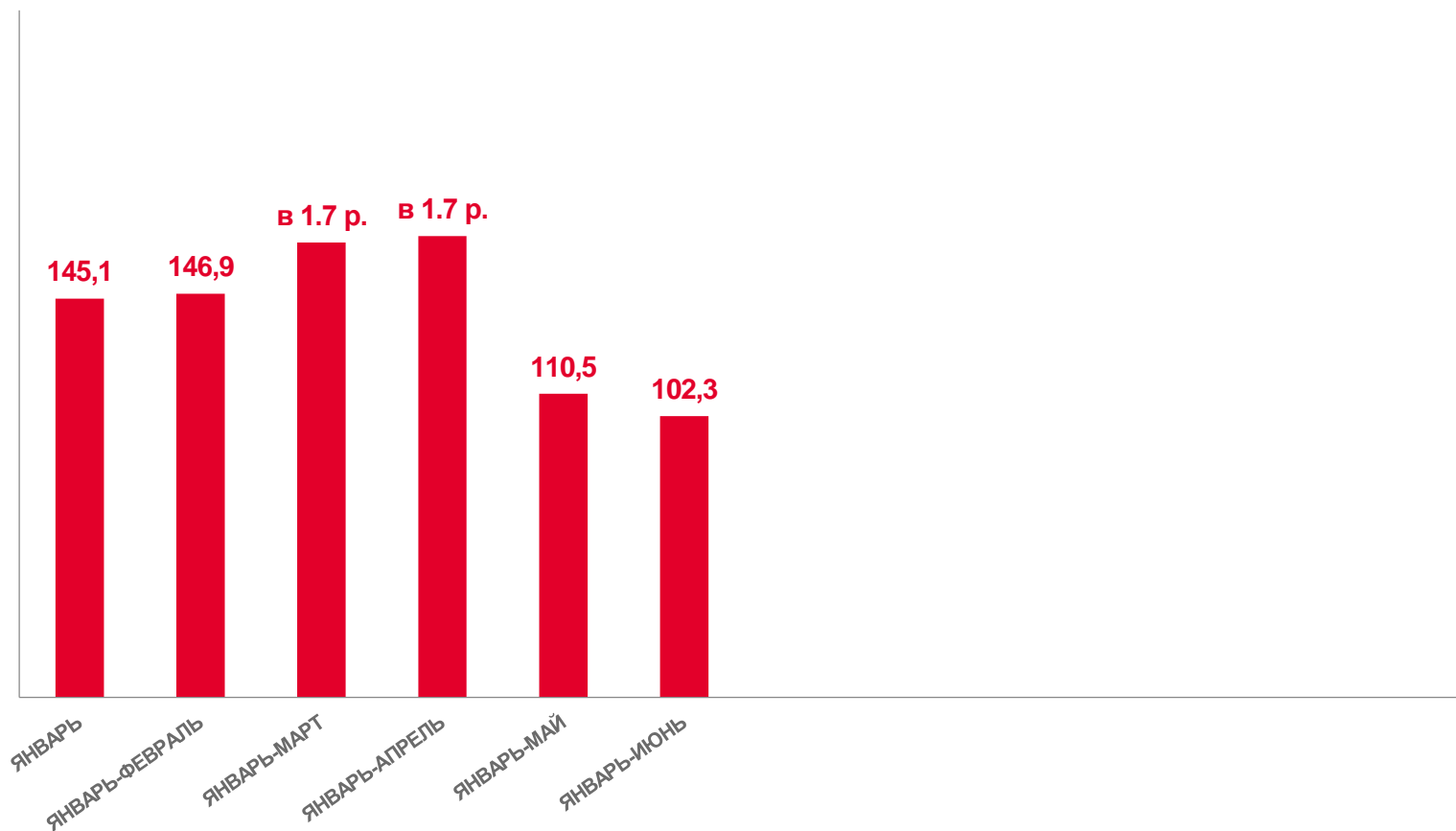
к соответствующему периоду предыдущего года

Обрабатывающие
производства

13,6 МЛРД РУБ

119,1% ↑

к соответствующему периоду предыдущего года





ТЕМП РОСТА ПРИБЫЛИ ОРГАНИЗАЦИЙ

- в 2023 году, в % к соответствующему периоду предыдущего года

Прибыль

за январь-июнь 2023 года

167,5 МЛРД РУБ

95,3 % ↓

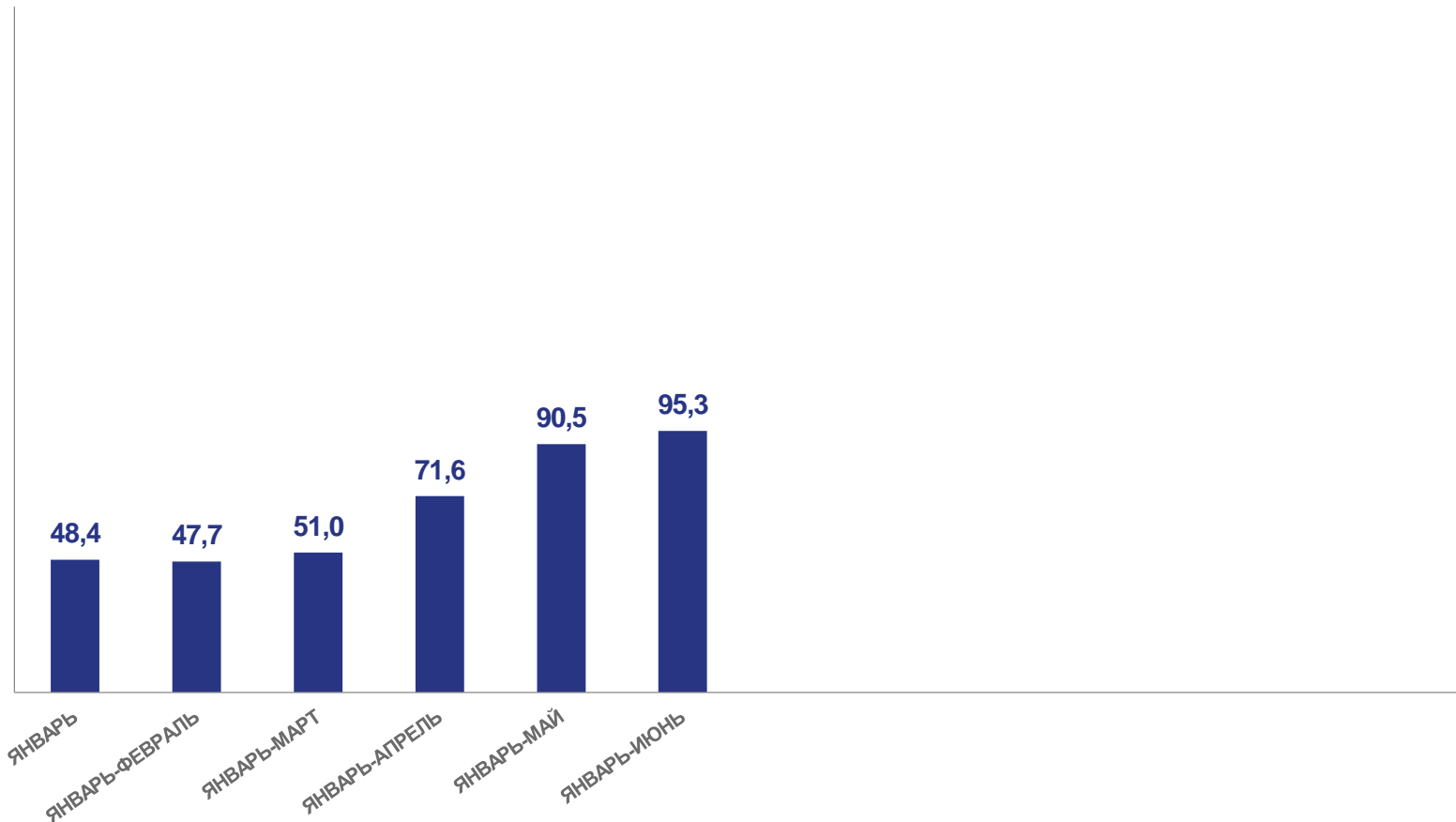
к соответствующему периоду предыдущего года

Обработывающие
производства

99,9 МЛРД РУБ

101,5% ↑

к соответствующему периоду предыдущего года





КРЕДИТОРСКАЯ ЗАДОЛЖЕННОСТЬ

— январь-июнь 2023 года, млрд рублей





ДЕБИТОРСКАЯ ЗАДОЛЖЕННОСТЬ

— январь-июнь 2023 года, млрд рублей

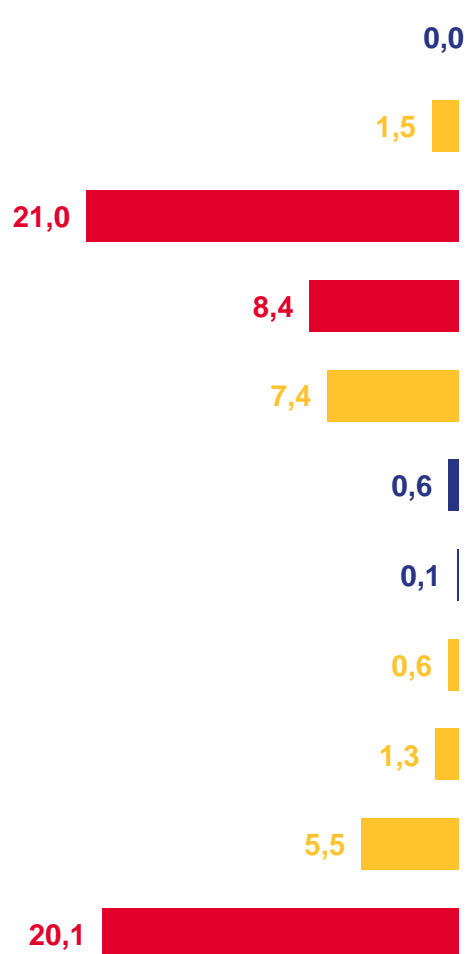




ПРОСРОЧЕННАЯ КРЕДИТОРСКАЯ И ДЕБИТОРСКАЯ ЗАДОЛЖЕННОСТЬ

январь-июнь 2023 года, в % к общей кредиторской/дебиторской задолженности

Кредиторская задолженность



Сельское, лесное хозяйство, охота, рыболовство и рыбоводство

1,5

Добыча полезных ископаемых

32,2

Обработывающие производства

3,8

Обеспечение электрической энергией, газом и паром; кондиционирование воздуха

15,7

Водоснабжение; водоотведение, организация сбора и утилизации отходов, деятельность по ликвидации загрязнений

34,2

Строительство

0,8

Торговля оптовая и розничная; ремонт автотранспортных средств и мотоциклов

2,0

Транспортировка и хранение

1,2

Деятельность в области информации и связи

2,3

Деятельность по операциям с недвижимым имуществом

6,3

Деятельность профессиональная, научная и техническая

28,8

Дебиторская задолженность

